

LOGISZTIKAI KOCSMAKVÍZ ÚTMUTATÓ

az MLBKT Logisztikai Napja eseményre



Tárgy: Hogyan regisztrálj és élvezd a Logisztikai kocsmakvízt?

Készítette: Bakos Dániel

Dátum: 2021/04/07

Verzió: 1.0

A KOCSMAKVÍZ LEÍRÁSA

A logisztikai kocsmakvíz egy olyan online platformon futó kvíz verseny, ahol maximum 50 db maximum 6 fős csapat feszül egymásnak és próbál meg minél gyorsabban és pontosabban válaszolni a 3x 20 darab feleltválasztós kérdésre.

Az esemény 2 párhuzamosan futó rendszerben kerül megrendezésre. A networking részt a Zoom biztosítja, ahol a kvíz alatt szobákba lesznek osztva a csapatok elkülönítve a többiektől. A bevezetés -, szünetek- és az értékelés alatt a központi lobbiban gyűlünk össze.

A kvíz maga Kahoot alkalmazáson fog futni, minden csapatból a csapatkapitány tud csak belépni és az adott Zoom-os szobában tudja megosztani a képernyőt. Ő fogja megjelölni a helyes válaszokat.

Figyelem, a válaszadásnál nemcsak a pontosság, de a reakcióidő is számít!

Ezeket a lépéseket pontosan leírjuk/megmutatjuk a kvíz előtt.

A tervezett 3x20 kérdés az alábbi témakörökből épül fel:

- Logisztika
- Közélet
- Bulvár

Elméletben minden témakör lezárása után, az adott etapban első három helyezett csapata tagjainak alkoholt kell fogyasztani az esélykiegyenlítés érdekében. Ezt online platformon felügyelni sajnos nem tudjuk.

A végső győztes a 3 témakörben szerzett összpontszám alapján kerül kihirdetésre.

REGISZTRÁCIÓ


Az eseményre az alábbi linken tudtok regisztrálni:

<http://poem-new.azurewebsites.net/public/416>

Abban az esetben, ha szeretnél új csapatot regisztrálni, válaszd a **CSAPAT HOZZÁADÁSA** gombot.

A felugró ablakban add meg a Csapat nevét(1) és Csapat rövid leírását(2). A leírásban leginkább a csapat azonosításhoz szükséges információkat add meg. A Mentés(3) gombra kattintva a csapat hozzáadásra kerül.

Figyelem: csak az első 50 csapatregisztrációt tudjuk elfogadni.



Amennyiben egy meglévő csapathoz szeretnél csatlakozni, kérlek kattints a **CSATLAKOZOM EGY CSAPATHOZ** gombra. A kitöltendő mezők elég egyértelműek: Név(1) és Becenév(2), amit esetleg a Zoomban használni fogsz. Az email cím(3)-re fogod megkapni meghívót és egy emlékeztetőt. Az intézmény neve(4), lehet bármi, akár magadat képviselheted. Akkor kattints a Csapatkapitány leszek(5) opcióra, ha készen állsz arra, hogy te oszd meg a képernyőt és jelöld be a válaszokat. A regisztrált csapatok(6) közül választhatsz a legördülő menüben.

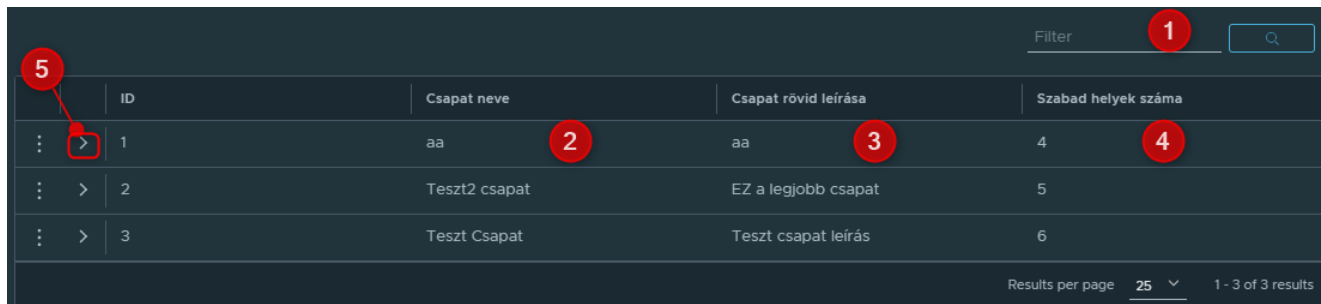


Ha még nem tudod melyik csapathoz regisztrálj, ellenőrizheted a már regisztrált csapataokat. Válaszd a

CSAPATOK LISTÁJA

gombot. A szűrés funkcióval(1) tudsz Csapat névre és Leírásra keresni. Egyébiránt a táblázatban egyszerre 25 rekord jelenik meg és tartalmazza a Csapat nevét(2), a hozzá tartozó leírást(3) és a még az elérhető helyek számát(4). Egy csapatban maximum 6 személy lehet a mostani kiírásban, ez módosulhat a jelentkezők számának függvényében.

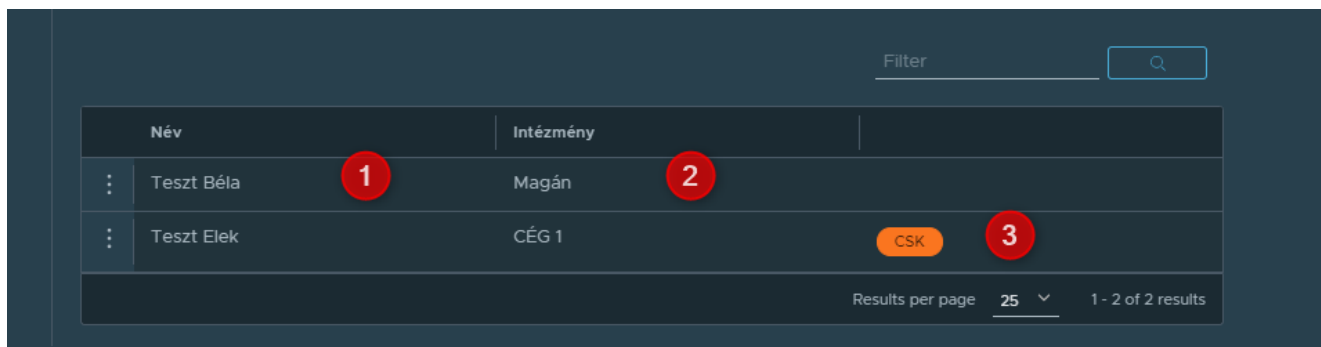
Ha meg szeretnéd tekinteni a csapatban szereplő embereket, kérlek kattints a részletek(5) gombra.



ID	Csapat neve	Csapat rövid leírása	Szabad helyek száma
1	aa	aa	4
2	Teszt2 csapat	EZ a legjobb csapat	5
3	Teszt Csapat	Teszt csapat leírás	6

Results per page 25 1 - 3 of 3 results

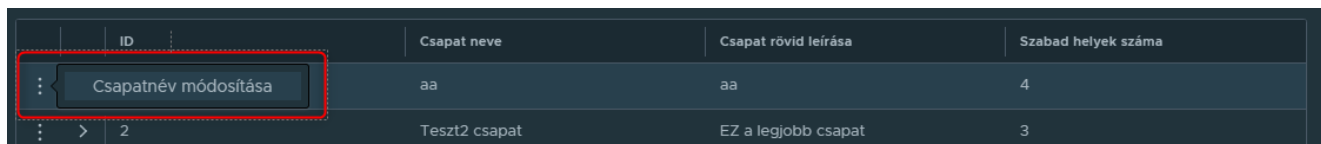
A részletek panelen látható lesz a regisztráltak neve(1) és hozzá tartozó Intézmény(2). A csapatkapitányt(3) külön jelöljük meg.



Név	Intézmény
Teszt Béla	Magán
Teszt Elek	CÉG 1

Results per page 25 1 - 2 of 2 results

Ha a Csapat nevét, Leírását szeretnétek módosítani kattintsatok a sor elején elején található akciógombra. T



ID	Csapat neve	Csapat rövid leírása	Szabad helyek száma
1	aa	aa	4
2	Teszt2 csapat	EZ a legjobb csapat	3